

SW Business Ware

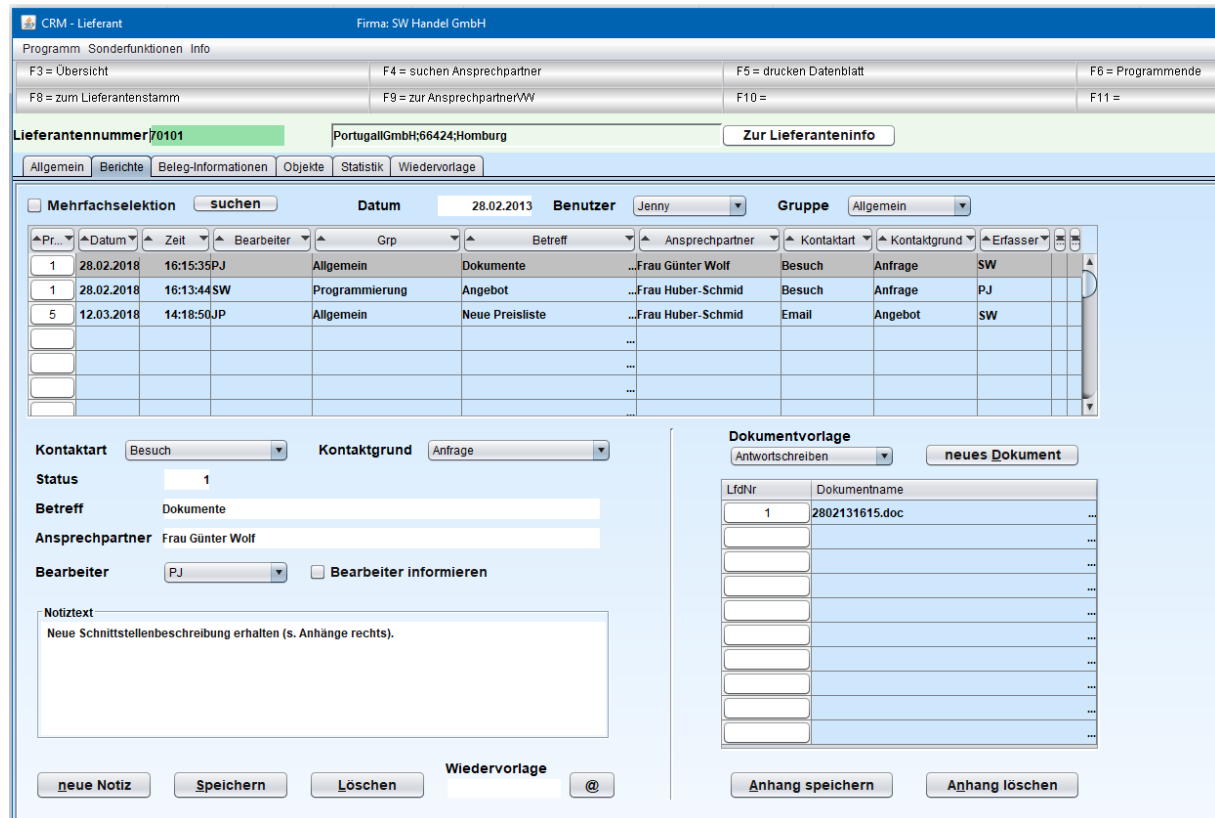
Version 3.02.13 – März 2018

Updatebeschreibung

Programmverbesserung: CRM Lieferant

In unserem Newsletter von Dezember 2017 haben wir Ihnen berichtet, dass wir in unserem Programm CRM Kunde das Berichtswesen angepasst haben (Nähere Infos unter <https://www.sw-computer.de/branchensoftware/sw-businessware-erp/software-updates/>).

Diese Anpassung haben wir nun auch für das Berichtswesen im Programm CRM Lieferant vorgenommen.



The screenshot shows the 'CRM - Lieferant' software interface for 'Firma: SW Handel GmbH'. It features a menu bar with 'Allgemein', 'Berichte', 'Beleg-Informationen', 'Objekte', 'Statistik', and 'Wiedervorlage'. A search bar shows 'Lieferantennummer 70101' and 'PortugallGmbH;66424;Homburg'. Below this is a table of documents with columns for 'Pr.', 'Datum', 'Zeit', 'Bearbeiter', 'Grp', 'Betreff', 'Ansprechpartner', 'Kontaktart', 'Kontaktgrund', and 'Erfasser'. The table contains three rows of data. Below the table are form fields for 'Kontaktart' (Besuch), 'Kontaktgrund' (Anfrage), 'Status' (1), 'Betreff' (Dokumente), 'Ansprechpartner' (Frau Günter Wolf), and 'Bearbeiter' (PJ). There is also a 'Notiztext' field with the content 'Neue Schnittstellenbeschreibung erhalten (s. Anhänge rechts.)'. On the right side, there is a 'Dokumentvorlage' section with a table listing document templates, including one with 'LfdNr' 1 and 'Dokumentname' '2802131615.doc'. At the bottom, there are buttons for 'neue Notiz', 'Speichern', 'Löschen', 'Wiedervorlage', 'Anhang speichern', and 'Anhang löschen'.

Programmverbesserung: Neuer Button in der Belegverarbeitung

In der Druckvorschau der Belegverarbeitung gibt einen neuen Button „PDF (Desktop)“. Nach Betätigen dieses Buttons wird der Beleg automatisch (ohne vorherige Verzeichnis-Auswahl) als PDF-Datei auf Ihrem Desktop gespeichert.

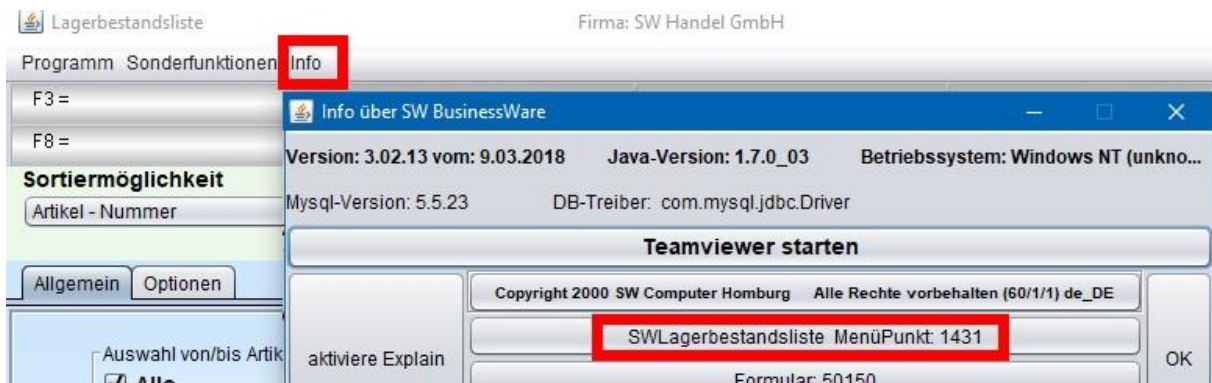


The screenshot shows a toolbar with buttons for 'Ausdruck', 'Fax', 'E-Mail', 'PDF', 'PDF (Desktop)', and 'Anzeige beenden'. The 'PDF (Desktop)' button is highlighted with a red rectangular box.

Eine Funktion steuert, ob der Beleg nach dem Speichern auf dem Desktop geöffnet bleiben soll oder automatisch geschlossen wird.

Programmverbesserung: Benutzer „Systemverwalter“

Für Benutzer mit Administratorrechten (Systemverwalter) wurde die Erstellung von neuen Menüpunkten erleichtert. In jedem Programm kann nun über das Info-Feld (in der Menüleiste oben) in das Programm „Menüverwaltung“ verzweigt werden.



Programmverbesserung: SW Mobil

⇒ Ansteuerung an einen Drucker

Innerhalb der Artikelinfo kann nun ein Ausdruck auf einem mobilen Drucker erfolgen, um beispielsweise Artikel-Etiketten schnell ausdrucken zu können.



Da die Anwendung dieser Formulare auf den individuellen Betriebsablauf angepasst werden muss, erfolgt die Anpassung der gewünschten Formulare nach Aufwand.

⇒ Anbindung an einen mobilen Scanner

SW Mobil kann nun mit einem mobilen Bluetooth-Barcodescanner verbunden werden. Wird ein Artikel gescannt, öffnet sich der Artikel in der Artikelinfo von SW Mobil.

Die mobilen Bluetooth-Barcodescanner und -Drucker für Tablets und Notebooks, werden wir Ihnen demnächst in einem separaten Newsletter vorstellen. Wünschen Sie hierzu schon vorab Informationen, so kontaktieren Sie bitte unseren Vertrieb.

Programmanpassung: DATEV-Schnittstelle und SW Kassenbuch

Über die Anpassung der SW BusinessWare – DATEV-Schnittstelle an die neue DATEV-Version (verpflichtend ab 2018) haben wir bereits in unserem Dezember-Newsletter berichtet. Die Schnittstelle wurde weiter optimiert sodass nun auch die Übertragung des Kassenbuchs an die neue Datev-Schnittstelle möglich ist.

Programmanpassung: Etikettendruckprogramm

Ab sofort können auch 12-stellige Barcodes (amerikanische Barcodes) im SW-Etikettenprogramm gedruckt und interpretiert werden.

Neues Modul in Verbindung mit dem SW Kassensystem

Mit dem SW BusinessWare GoBD-Modul können Sie bequem und zuverlässig alle relevanten steuerlichen Daten gesetzeskonform zur Verfügung stellen. Bei Interesse wenden Sie sich bitte an den SW BusinessWare-Vertrieb.

In der Vergangenheit gab es erhebliche rechtliche Änderungen im Bereich der (EDV-) Kassensysteme. Um sicherzustellen, dass auch Sie unsere aktuellste SW Business-Version einsetzen, bitten wir Sie Ihren Softwarestand zu überprüfen. Bei Unklarheiten kontaktieren Sie unsere Hotline (06841 759000).



Bei Interesse an unserem aktuellen Update wenden Sie sich bitte an unsere Hotline 06841 759000.

Neues von SW

Seit dem 01.01.2018 hat Herr Peter C. Franzen von seinem Vater die Geschäftsanteile und die Geschäftsführung als dritter Geschäftsführer bei der SW Computer & Software GmbH übernommen. Nach einer 3-Monatigen Übergangsfrist wird Herr Franzen sen. Ende März 2018 in Rente gehen, bleibt SW aber als Berater erhalten.

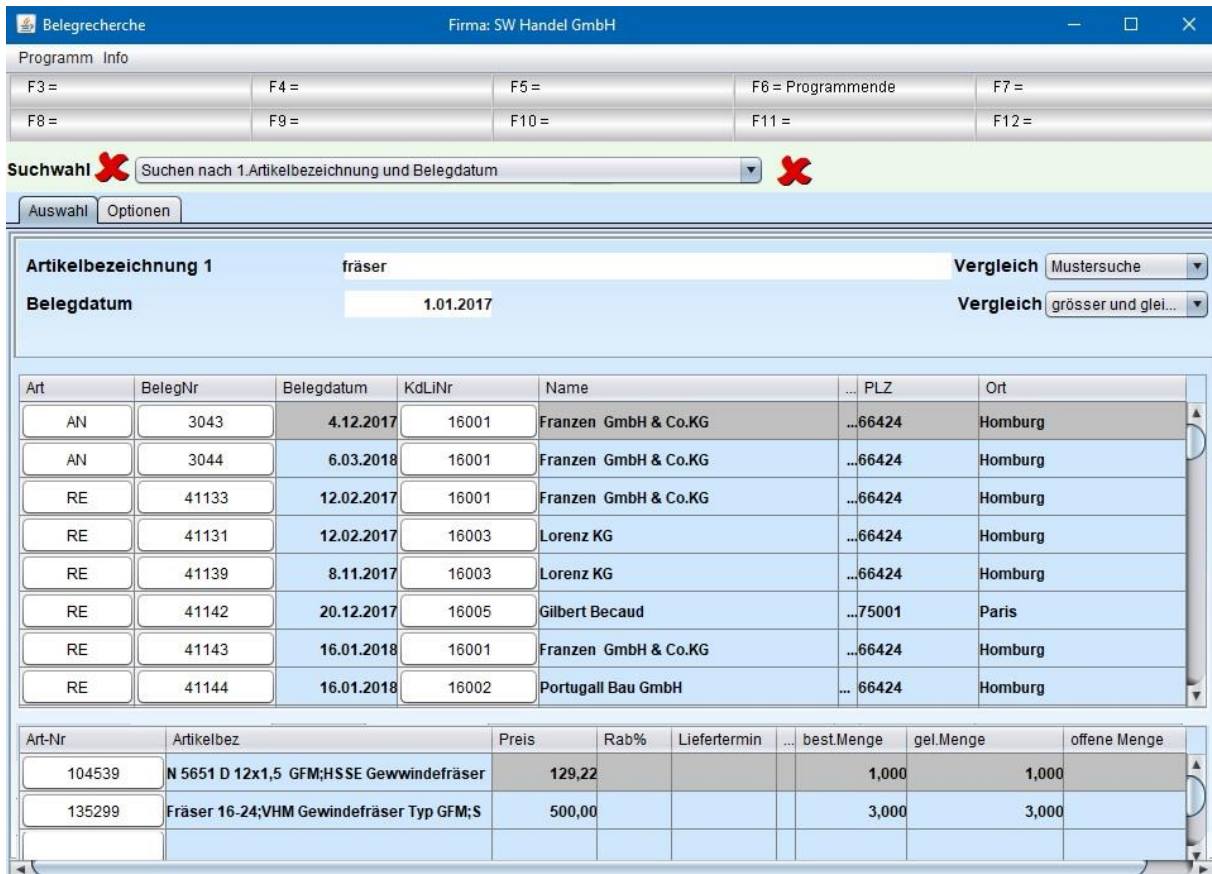
Wir wünschen Ihnen schöne Ostertage

SW Computer & Software GmbH

SW Tipp: Kennen Sie unser Programm „Belegrecherche“?

Mit der Belegrecherche können Sie nach bestimmten Kriterien über all Ihre Belege suchen.

In diesem Beispiel wurde nach allen Belegen gesucht, die ein Belegdatum größer / gleich dem 01.01.2017 haben und in der Artikelbezeichnung 1 das Wort „Fräser“ enthalten ist:



Art	BelegNr	Belegdatum	KdLiNr	Name	PLZ	Ort
AN	3043	4.12.2017	16001	Franzen GmbH & Co.KG	...66424	Homburg
AN	3044	6.03.2018	16001	Franzen GmbH & Co.KG	...66424	Homburg
RE	41133	12.02.2017	16001	Franzen GmbH & Co.KG	...66424	Homburg
RE	41131	12.02.2017	16003	Lorenz KG	...66424	Homburg
RE	41139	8.11.2017	16003	Lorenz KG	...66424	Homburg
RE	41142	20.12.2017	16005	Gilbert Becaud	...75001	Paris
RE	41143	16.01.2018	16001	Franzen GmbH & Co.KG	...66424	Homburg
RE	41144	16.01.2018	16002	Portugall Bau GmbH	... 66424	Homburg

Art-Nr	Artikelbez	Preis	Rab%	Liefertermin	best.Menge	gel.Menge	offene Menge
104539	N 5651 D 12x1,5 GFM;HSSE Gewindefräser	129,22			1,000	1,000	
135299	Fräser 16-24;VHM Gewindefräser Typ GFM;S	500,00			3,000	3,000	

Folgende Aktionen können im Suchergebnis beim Betätigen der Buttons ausgeführt werden:

- Buttons der Spalte „Art“ (=Belegart, des jeweiligen Belegs), die Positionen des Beleges werden in der unteren Tabelle eingelesen.
- Button „Belegnummer“ öffnet den Beleg in der Druckvorschau (Archivansicht).
- Button „KdLiNr“ öffnet den jeweiligen Beleg in der Belegverarbeitung
- Button „Art-Nr“ öffnet den jeweiligen Artikel in der Artikelinfo

In der Suchwahl sind viele Suchanfragen möglich, die über den Reiter „Optionen“ eingegrenzt werden können.

Wir hoffen, dass durch diesen SW Tipp Ihre nächste Belegsuche schneller zu einem Ergebnis führt.

In der Regel liegt eine Verknüpfung zu dem Programm „Belegrecherche“ auf der rechten Maustaste im SW BusinessWare-Menü.

Sie können das Programm nicht finden? Dann kontaktieren Sie unsere Hotline (06841 759000).